

## Brannsikring i landbruket

Denne brosjyren er utarbeidet av Landbrukets Brannvernkomité (LBK). Målet vårt er å forebygge branner i landbruket, spesielt å hindre tap av menneske- og dyreliv. Vi håper denne brosjyren har inspirert deg til å gå i gang med konkrete sikkerhetstiltak på egen gård.

Landbrukets Brannvernkomité er et samarbeidsorgan for Norges Bondelag, Landbrukshelsen, Kvalitetssystem i landbruket, GENO, Norsk Brannvern Forening, Gjensidige NOR, If Skadeforsikring, Vesta Forsikring, Norges Elektroentreprenørforbund, Direktoratet for brann- og elsikkerhet, Statens bygningstekniske etat, Statens dyrehelsetilsyn, Statens landbrukstilsyn og Norges Landbrukshøgskole.

[www.landbrukets-brannvernkomite.no](http://www.landbrukets-brannvernkomite.no)



Landbrukets  
brannvernkomité

# Brannsikring i landbruket






# Her starter brannen på gården

## Elektriske installasjoner

- \* sikringsskapet
- \* varmelamper
- \* vifte- og ventilasjonsmotorer
- \* elektriske fluefangere
- \* korntørkemotoren




Feil ved det elektriske anlegget er skyld i 50% av brannene i landbruket!

Høy fuktighet og mye støv stiller store krav til bruk av CE-merket og riktig monterte elektriske installasjoner i driftsbygninger!


## «Permanente provisorier» og feil bruk av elektrisk utstyr

- \* skjøteledninger
- \* løse varmelamper



## Fórlagret

- \* fuktig høy og halm
- \* fuktig sagflis og kraftfór



Rundt 10% av brannene i driftsbygninger er forårsaket av selvantennelse i høy eller halm!

Vær oppmerksom på all den nye elektronikken som er kommet inn i huset i de siste årene!

## Våningshuset

- \* kjøkkenet med glemte kokeplater på komfyren
- \* levende lys
- \* TV-apparat og datautstyr



## Utendørs

- \* bråtebrenning
- \* halmbrenning



Hver vår går minst en driftsbygning tapt pga unødig brenning av tørt gress!

# De beste sikringstiltakene er

å hindre at brann oppstår

Kunnskaper om brannsikkerhet hos alle som bor og arbeider på gården. Bevisst holdning til å verne om hverandre og om dyrene er fundamentet for økt brannsikkerhet.




Ryddighet ute og inne. Jevnlige renhold for å begrense støvmengden. Sikker lagring av brannfarlige væsker. Jevnlige kontroll av fuktig høy og halm. Riktig garasjering av traktor og skurtresker.



Slokkeutstyr, både pulverapparat og vannslange, må være riktig plassert og lett tilgjengelig. Gjennomfør årlige brannøvelser. Avtal møteplass ved brann. Husk jevnlig kontroll av slukkeutstyret.



Vurder å installere brannvarslingsanlegg i både driftsbygning og våningshus. For råd og økonomisk støtte kontakt ditt forsikringsselskap.




Jordfeilbryter og overspenningsvern installeres. Sjekk jevnlig at sikringene er tilskrudd. Inngå vedlikeholdsavtale med el-installatør for gårdens el-anlegg.



Husdyrrommet skal fungere som egen branncelle - husk derfor å stenge luker og dører mot øvrig driftsbygning når du forlater husdyrrommet. Frisk luft tas inn utenfra - det er røyken som dreper flest husdyr selv om brannen sjelden starter i husdyrrommet.



Innarbeid gode rutiner for dyrehåndtering og evakueringsplaner der dette er mulig. Husk kniv/tang lett tilgjengelig i fjøset.



Sørg for tilstrekkelig mange røykvarslere i våningshuset - tenk aktuelle brannkilder og vurder seriekopling av røykvarslerne.



**Ta med familien og bruk de gule «lappene» til å notere ett eller flere brannforebyggende tiltak som dere vil gjennomføre på gården. Skriv opp dato når tiltaket skal være gjennomført**



**– og gjør det!**

## **Annen aktuell informasjon**



### **KSL og brannsikkerhet**

Å oppfylle gjeldende lover og forskrifter for el- og brannsikkerhet er viktig for å oppfylle kravene til helse, miljø og sikkerhet på gården. Det varsles nye krav fra varemottakerne og det offentlige når det gjelder dyrevern og brannsikring. Les mer om KSL på <http://ksl.landbruk.no>



### **El-håndbok, video og DVD for landbruket**

NELFO (Norges elektroentreprenørforbund) har utarbeidet en liten håndbok til hjelp for elektrikere ved installasjon og vedlikehold av elektriske anlegg i driftsbygninger. Håndboken m.m. som tilbys til gunstig pris, kan være et nyttig hjelpemiddel, også for bonden. For bestilling kontakt NELFO, tlf. 23 08 77 00, e-post: [iso@nelfo.no](mailto:iso@nelfo.no).



### **Benytt kvalifiserte håndverkere og leverandører**

Skal du være trygg på at du virkelig bedrer sikkerheten på gården, velg kvalifisert elektriker og andre håndverkere og kjøp bare godkjent utstyr. Er du i tvil, kontakt fagfolk.



### **Søk informasjon og be om råd**

Kontakt det lokale brannvesnet eller el-tilsynet eller ring til forsikrings-selskapet ditt. Meld deg inn i Landbrukshelsen hvis det er mulig der du bor. Benytt deg av internett. Søk på [www.landbrukets-brannvernkomite.no](http://www.landbrukets-brannvernkomite.no) som har lenker videre til andre aktuelle sider.



### **Riktig forsikring og riktig premie**

Kontroller jevnlig at du har dekket hverken mer eller mindre enn det du trenger. Husk å tegne egen forsikring ved nybygging eller ombygging. Premien skal gjenspeile risikoen på gården. Gjennomfører du større brann-sikringstiltak, ta kontakt med selskapet og diskuter premiereduksjon.



### **Tips oss om brannårsaker m.m.**

Bak denne brosjyren står Landbrukets Brannvernkomité (LBK), et samarbeide av 15 organisasjoner som arbeider for å styrke brannsikkerheten i landbruket. Har du tips om brannårsaker eller brannforebyggende tiltak, kontakt LBKs sekretariat i Norsk Brannvern Forening, tlf. 23 15 71 00 eller på e-post [www.landbrukets-brannvernkomite.no](http://www.landbrukets-brannvernkomite.no).